

MILIEU-VRIENDELIJK

Biomix Pro producten zijn milieuvriendelijk omwille van de biologische afbreekbaarheid.

OP BASIS VAN ENZYMEN

De kracht van Biomix Pro ATM ligt in belangrijke mate bij de katalytische werking van de enzymen.

BIOLOGISCH AFBREEKBAAR

Duurzaam product met hoofdbestanddelen van natuurlijke aard.

100% BENELUX MERK

Benelux productie.





Biomix Pro ATM is een vloeibaar, milieuvriendelijk en biologisch afbreekbaar reinigingsmiddel op basis van enzymen.

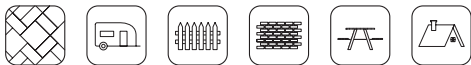
Het verwijdert alle vervuiling en aanslag van atmosferische oorsprong. **Biomix Pro ATM** is het ideale reinigingsmiddel voor verschillende buitenoppervlakken en is zeer makkelijk in gebruik.

Enkel het product verdunnen met water daarna aanbrengen en de natuur zijn werk laten doen (regen en wind). Geen tijdverlies dus met schrobben. Afhankelijk van de weersomstandighe-

den, de graad en aard van de vervuiling/verontreiniging wordt het maximale resultaat reeds na enkele weken bereikt.



TOEPASSINGEN



- **Platte en hellende daken:** leien, pannen, golfplaten, riet, roofing, enz.
- **Gevels:** baksteen, beton, bepleistering, crepi, hout, enz. al dan niet geschilderd.
- **Terrassen & opritten:** klinkers, plavuizen, tegels, tropisch hardhout, enz.
- **Ornamenten & tuinbeelden:** terracotta, beton, kunststof, natuursteen, arduin, enz.
- **Blauwe hardsteen (arduin):** dorpels, grafzerken, enz.
- **Tuinmeubels:** teak, kunststof, metaal, enz.

Voorzichtigheid is geboden wanneer het product wordt aangebracht of gespat op bepaalde soorten poederlak. Het product eerst testen op een onzichtbare plaats.

GEBRUIKSAANWIJZING

- 1 **Product verdunnen met water afhankelijk van de vervuiling.**
 - Ernstige vervuiling: 1 L verdunnen met 1 L water
 - Normale vervuiling: 1 L verdunnen met 2 L water
 - Lichte vervuiling: 1 L verdunnen met 3 L water
 - Preventief: 1 L verdunnen met 5 L water
- 2 **Het product ruim aanbrengen op het te behandelen oppervlak met een sproeier, gieter of lage druk. Bij voorkeur op een droge of licht vochtige ondergrond.**
- 3 **De enzymen in Biomix Pro ATM doen het verdere werk. Na korte tijd is de vervuiling verdwenen.**
 - **Opgelet:** niet gebruiken bij een omgevings- en ondergrondtemperatuur < 8° C wanneer er regen wordt verwacht binnen 24 uur. Niet gebruiken bij hoge temperatuur en in volle zon.
 - **Gebruik:** ± 10 m² met 1 L verdund product naargelang de vervuiling.

RESPECTUEUX DE L'ENVIRONNEMENT

Les produits Biomix Pro sont respectueux de l'environnement, car biodégradable.

BIODÉGRADABLE

Produit durable aux composants principaux d'origine naturelle.

À BASE D'ENZYMES

La force de Biomix Pro ATM réside essentiellement dans l'action catalytique des enzymes.

MARQUE 100% BENELUX

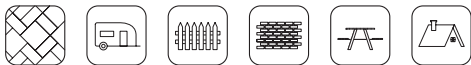
Production Benelux.


Biomix Pro ATM est un nettoyant liquide, respectueux de l'environnement, biodégradable et à base d'enzymes.

Il élimine la saleté et les dépôts d'origine atmosphérique. **Biomix Pro ATM** est l'agent de nettoyage idéal pour différents surfaces extérieures et est très facile à

utiliser. Diluer le produit exclusivement avec de l'eau, l'appliquer et laisser la nature faire son travail (pluie et vent). Pas de temps perdu à frotter. Selon les

conditions météorologiques, le degré et la nature de la saleté ou des dépôts, des résultats optimaux sont obtenus après seulement quelques semaines.


APPLICATIONS


- **Toitures plates et en pente** : ardoises, tuiles, tôles ondulées, rotin, roofing, etc.
- **Façades** : briques, béton, plâtre, crépi, bois, etc., peintes ou non
- **Terrasses & allées** : pavés, dalles, carrelage, bois dur exotique, etc.
- **Décorations & statues de jardin** : terre cuite, béton, plastique, pierre naturelle, pierre de taille, etc.
- **Pierre bleue (pierre de taille)** : seuils, pierres tombales, etc.
- **Mobilier de jardin** : teck, plastique, métal, etc.

Des précautions doivent être prises à l'application du produit ou aux éclaboussures sur certains types de revêtement en poudre. Il convient de tester tout d'abord le produit dans un endroit invisible.

MODE D'EMPLOI
1 Diluer le produit avec de l'eau selon le niveau de saleté.

- Saleté tenace : Diluer 1l avec 1l d'eau
- Saleté normale : Diluer 1l avec 2l d'eau
- Saleté légère : Diluer 1l avec 3l d'eau
- Préventivement : Diluer 1l avec 5l d'eau

2 Appliquer généreusement le produit sur la surface à traiter à l'aide d'un pulvérisateur, d'un arrosoir ou d'un nettoyeur basse pression. De préférence sur une surface sèche ou légèrement humide.
3 Les enzymes de Biomix Pro ATM se chargent du reste. La saleté disparaît en peu de temps.

- **Attention** : ne pas utiliser à des températures ambiantes et de surface < 8 °C et si des averses sont attendues dans les 24 heures. Ne pas utiliser à haute température et en plein soleil.
- **Consommation** : ± 10 m² avec 1l de produit dilué, selon le degré de saleté.